
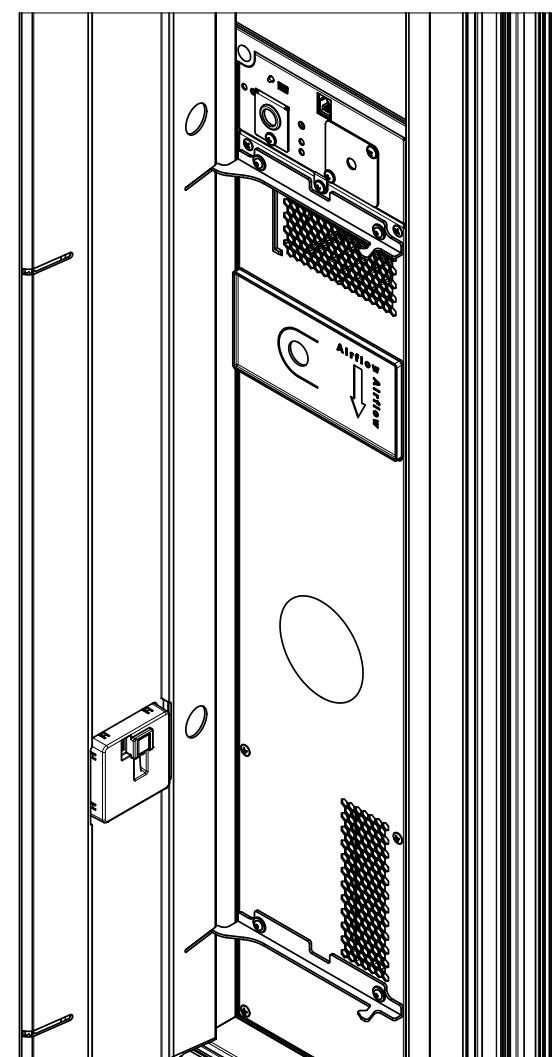


Es wird empfohlen den Filter mindestens alle 6 Monate zu wechseln!
 It is recommended to replace the filter at least every 6 months.
 Il est recommandé de changer le filtre au moins tous les 6 mois!
 We raden aan om het filter minimaal elke 6 maanden te vervangen!



Neuen Filter in korrekter Durchströmungsrichtung einsetzen
 Insert the new filter in the correct flow direction
 Insérer le nouveau filtre en le positionnant dans le sens d'écoulement correct
 Nieuw filter in correcte doorstromingsrichting plaatsen

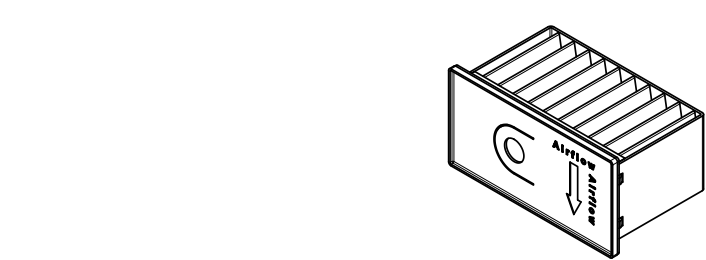
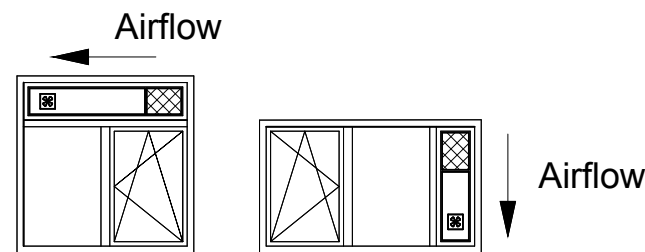
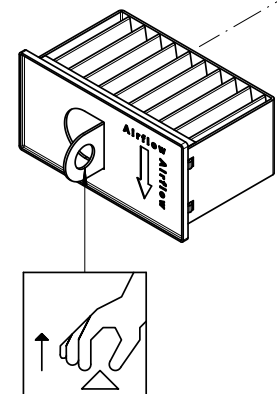
1



2

Lasche des Filters aufklappen und den
 verbrauchten Filter durch Ziehen entfernen
 Fold out the tab of the filter and pull to remove the used filter
 Déplier la patte du filtre et enlever le filtre usé en tirant dessus
 Klamp van filter openklappen en verbruikt filter door trekken
 verwijderen

Luftwege mit Druckluft oder Staubsauger säubern
 Clean the air routes with compressed air or a vacuum cleaner
 Nettoyer les voies d'aération avec de l'air comprimé ou un aspirateur
 Luchtdoorgangen met perslucht of stofzuiger reinigen



	Ersatzfilter Replacement filter	Filtre de remplacement Vervangend filter	
288986	Schwebstofffilter Particulate filter	Filtre pour matières en suspension Filter zwevende deeltjes	1
288987	Schwebstofffilter + Aktivkohle Particulate filter + activated carbon	Filtre pour matières en suspension + charbon actif Filter zwevende deeltjes + actieve koolstof	1

VentoLife - Wartung und Filterwechsel - VentoLife	K1016448
VentoLife - Maintenance and filter replacement - VentoLife	0201
VentoLife - Maintenance et remplacement du filtre - VentoLife	
VentoLife - Onderhoud en filter vervangen - VentoLife	Schüco VentoLife